



Control de accesos

# Cerraduras CA M01 TPBH

cod: 15805 | CERRADURA M01 TPBH (INOX)


## ESPECIFICACIONES

- Control completo a través de: Wi-Fi , bluetooth APP, huella biométrica, tarjeta de proximidad, código numérico.
- Grosor de puerta: entre 30mm. a 80mm.
- Voltaje de trabajo: 6V. (4 baterías tipo AAA 1,5V)
- Material: Acero Inoxidable 304.
- Tiempo de identificación: <0,1s.
- Tipo de tarjetas: Mifare 13,56 MHz.
- Temperatura de trabajo: -20°C - 70°C
- Humedad: 10-95%
- Grado IP: IP55
- Duración de las baterías: Aproximadamente 10.000 operaciones de apertura / cierre del mecanismo. Reposición sin desmontar cerradura.
- Lenguajes disponibles: Español, Inglés, Francés, Portugués..
- APP: Android y IOS
- Aplicaciones: Residencias, Apartamentos, Oficinas, Hoteles (software de gestión), AirBNB, Tiendas...

**\*Disponible software de gestión para hoteles.**


Compatible con Dispositivos Android, Apple.

## ACABADOS DIPONIBLES



\*Acabados sobre pedido.

\*Si los acabados disponibles, no combinan con el estilo de decoración elegido, puede consultar con nuestro departamento comercial para ayudarle a elegir un acabado personalizado.

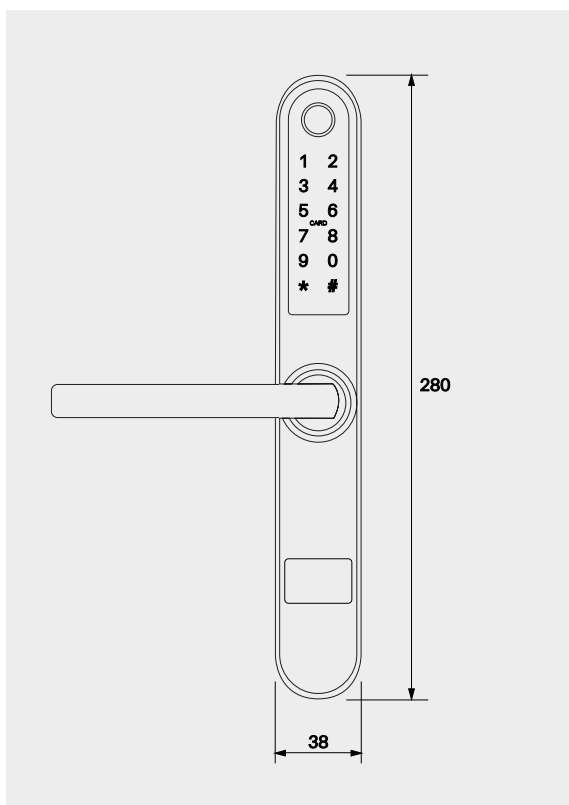


### Control Total

Controle que usuarios entran y salen.  
Diseñe tiempos o códigos temporales a  
quien usted desee.

APP fácil de usar e intuitiva.

## Control de accesos



## CARACTERÍSTICAS TÉCNICAS

## Módulo Lector

- Tecnología de identificación 13,5MHz. con chip RFID sin contacto.
- Bajo consumo.
- Distancia lectora: 2-4 cm. para tarjetas RF.
- Panel Retroiluminado.

## Módulo de Control

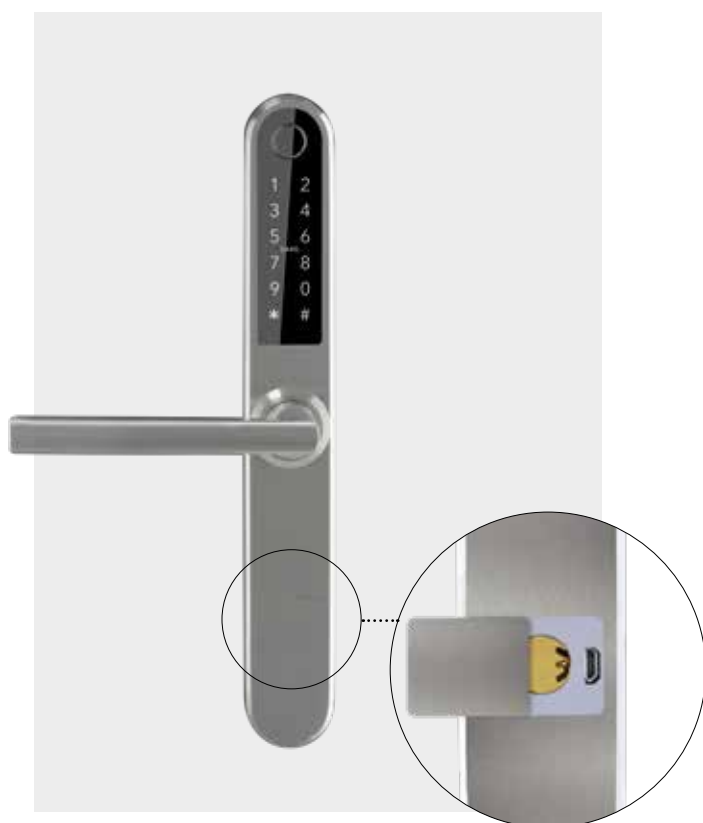
- Memoria volátil.
- Hasta 20.000 usuarios.
- Diferentes señales de aviso: nivel de batería baja, acceso autorizado, acceso denegado, privacidad activada, puerta bloqueada, etc.
- Protocolo: Mifare 13,56MHz.

## Mecanismo de bloqueo

- El embrague motorizado activa la manilla exterior. Cuando la puerta está cerrada, la manilla exterior gira libre.

## Módulo de Baterías

- 4 baterías tipo AAA LR03 1,5v.
- Duración estimada: 3 años en stand by.
- Consumo: 20µA en modo reposo.
- **Las baterías pueden cambiarse fácilmente sin tener que desmontar la cerradura.**



Apertura de seguridad Micro USB y alimentación para apertura con llave.

# Cerradura CA TPB M01/60

Control de accesos



## CARACTERÍSTICAS TÉCNICAS CERRADURAS

---

Material:	Chapa de acero galvanizado
Material frente:	Inox SUS304
Material nueca:	Inox SUS304
Anti-tarjeta:	Si
Reversible:	Si
Antipánico:	Si

---

- Función Anti-panico: Al girar la manilla interior, la puerta se abre aún estando activada la privacidad mecánica/electrónica.
- Distancia entre ejes: 72 mm.
- Entrada: 60mm.
- Instalable en anchos de puerta a partir de 33 mm.

