

KIT CORREDERAS G500 C/C



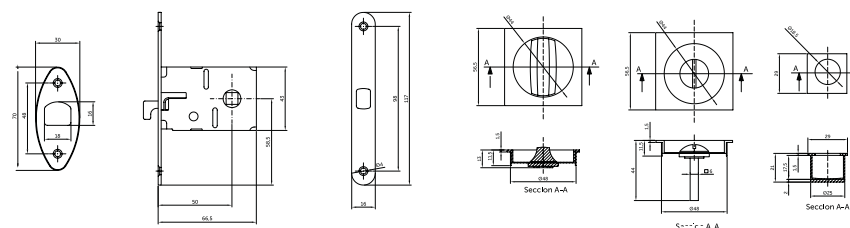
Características técnicas

- Diseño moderno y minimalista.
- Caja extremadamente compacta para optimizar el mecanizado.
- Alta fiabilidad y accionamiento suave.
- Incluye plantilla de montaje del cerradero y cajetín.



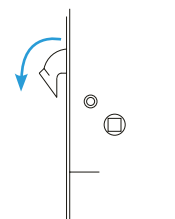
Grosor 40 mm. Patentado

Plano

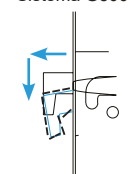


Código	Descripción	Tipo	Acabado	Set
13814	Kit corredera COND G500	C/C	CM	1
13815	Kit corredera G500 LLAVE	C/C	CM	1
13813	Kit corredera G500 LLAVE	C/R	CM	1

Sistema Tradicional



Sistema G500



Agujero Centrado

