

Nuevo



200 kg



Regulación 3D



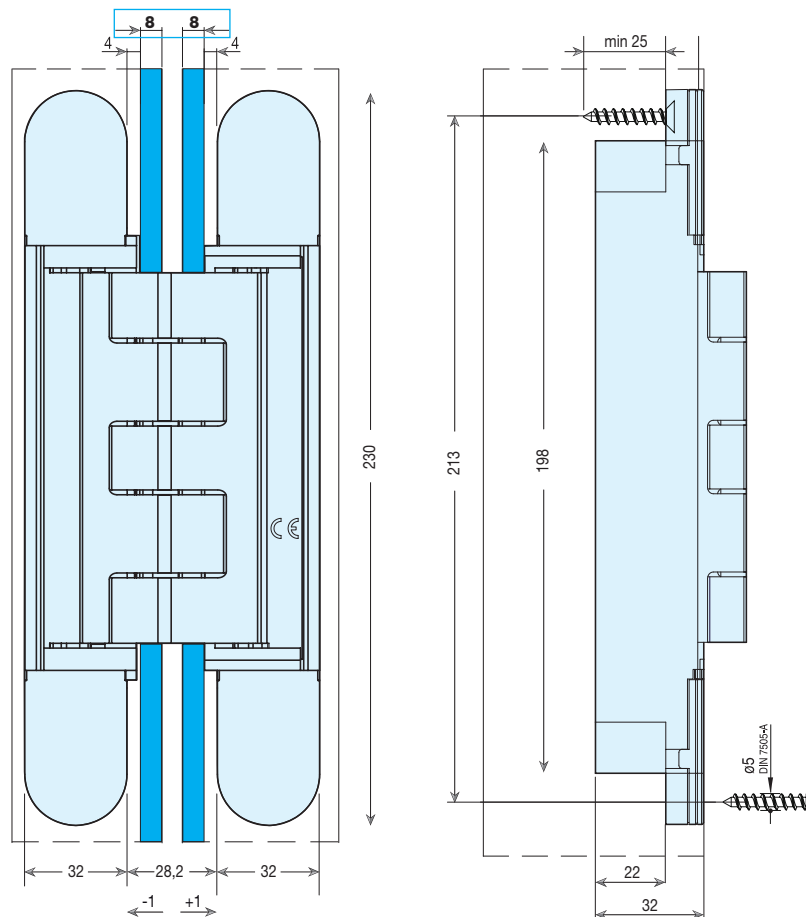
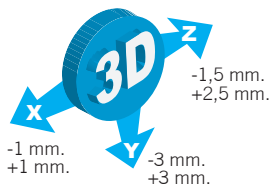
Características técnicas

- Bisagra de gran carga. Diseñada para puertas pesadas.
- Regulación 3D
- Grosor mínimo de puerta 38 mm.
- Reversible
- Fácil instalación
- Simetría de corte y con sólo 32 mm, de profundidad.
- Fresado hasta 4mm. desde el borde interno + 8 mm. de panelado.

Código	Descripción	Acabado	Carga	Set
16935	Bisagra oculta REG Beta 200 P8	PL	200 Kg.	3
16936	Bisagra oculta REG Beta 200 P8	NE	200 Kg.	3
16937	Bisagra oculta REG Beta 200 P8	BL*	200 Kg.	3
16938	Bisagra oculta REG Beta 200 P8	CS*	200 Kg.	3
16939	Bisagra oculta REG Beta 200 P8	ORO*	200 Kg.	3

*Acabados diponibles bajo pedido.

Plano

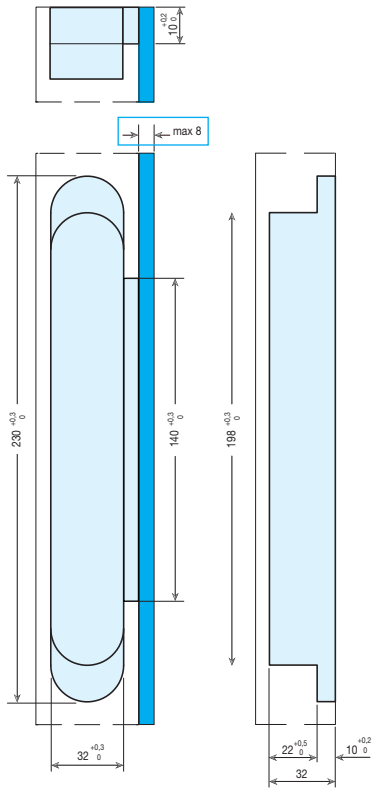


Descarga la declaración de prestaciones en www.inther.es

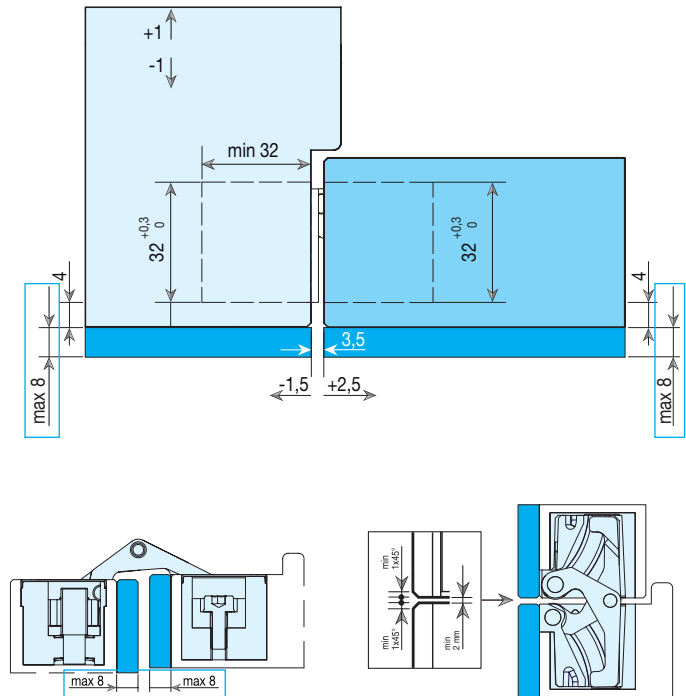
Bisagras ocultas

BETA 200 P8

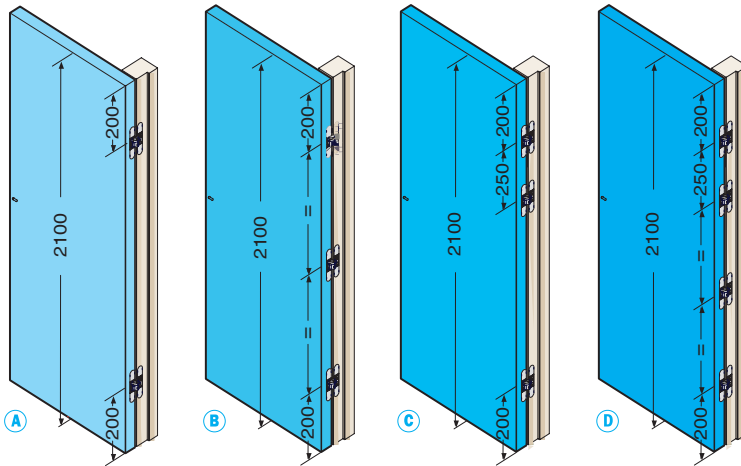
Medidas mecanizado



Sección puertas



Cargas admisibles



Altura a partir 2100

ATENCIÓN

Para $H > 2100$ mm. o para usos con cierrapuertas, consultar con dpto. técnico.

El uso de cierrapuertas reduce la capacidad de carga un 20%.

