

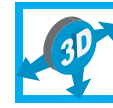
60 kg



EN 1634-2



200.000 ciclos



Regulación 3D

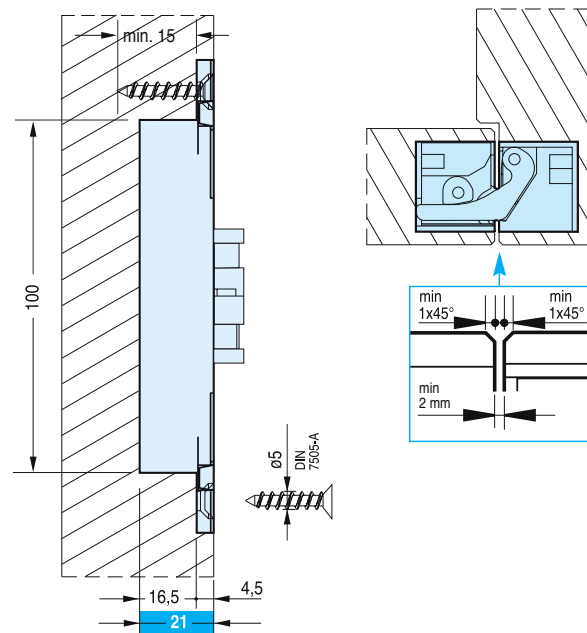
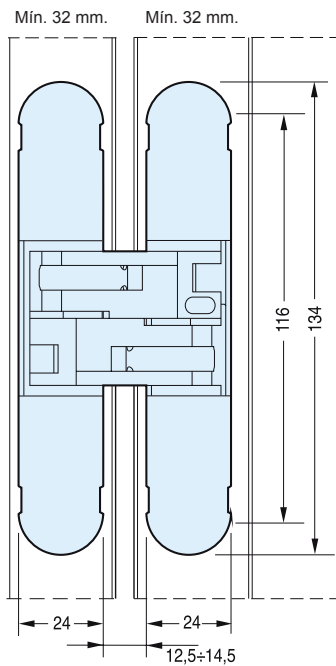
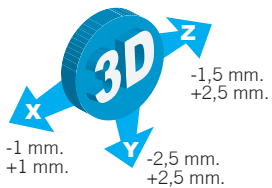


### Características técnicas

- Regulación 3D
- Grosor mínimo de puerta 32 mm.
- Reversible
- Fácil instalación
- Simetría de corte

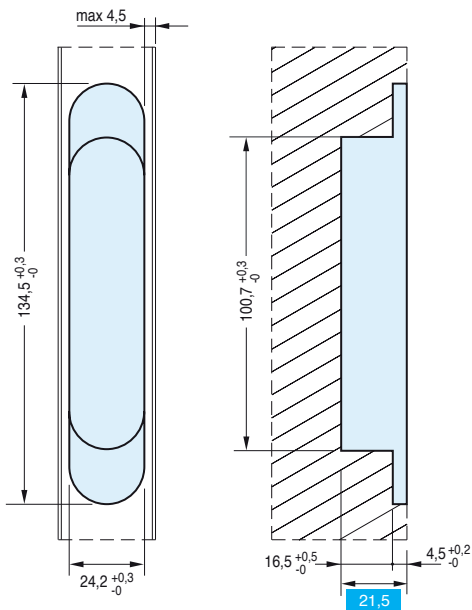
Código	Descripción	Acabado	Carga	Set
13222	Bisagra oculta REG Alfa 30	CR	60 Kg.	9
03485	Bisagra oculta REG Alfa 30	PL	60 Kg.	9
12622	Bisagra oculta REG Alfa 30	CS	60 Kg.	9

### Plano

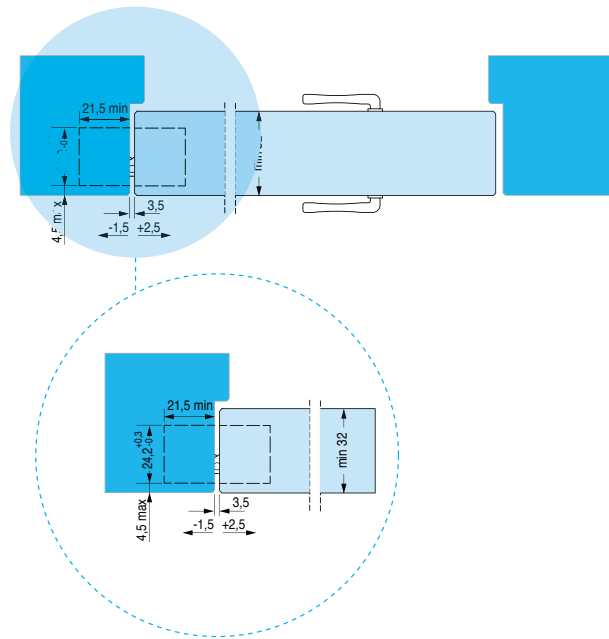


Descarga la declaración de prestaciones en [www.inther.es](http://www.inther.es)

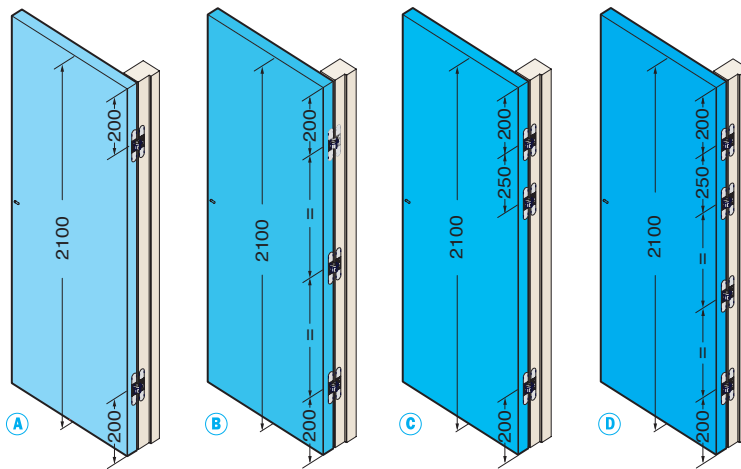
### Medidas mecanizado



### Sección puertas



### Cargas admisibles



### Altura a partir 2100

#### ATENCIÓN

Para  $H > 2100$  mm. o para usos con cierrapuertas, consultar con dpto. técnico.

El uso de cierrapuertas reduce la capacidad de carga un 20%.

