




120 kg



EN 1634-2



200.000 ciclos



Regulación 3D

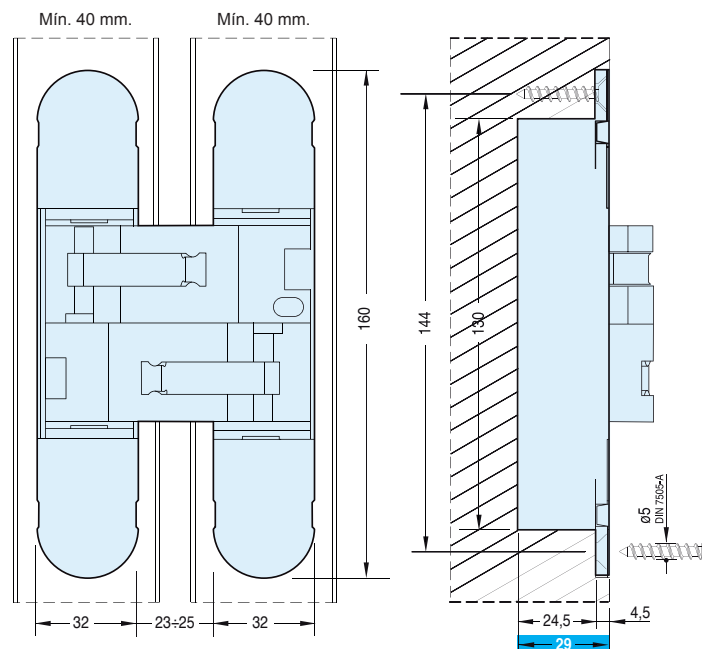
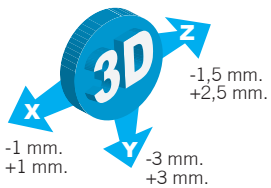


Características técnicas

- Bisagra de gran carga
- Regulación 3D
- Grosor mínimo de puerta 40 mm.
- Reversible
- Fácil instalación
- Simetría de corte

Código	Descripción	Acabado	Carga	Set
13572	Bisagra oculta REG Alfa 31	CR	120 Kg.	3
37515	Bisagra oculta REG Alfa 31	CS	120 Kg.	3
13574	Bisagra oculta REG Alfa 31	NN	120 Kg.	3
13573	Bisagra oculta REG Alfa 31	ORO	120 Kg.	3
12624	Bisagra oculta REG Alfa 31	PL	120 Kg.	3

Plano

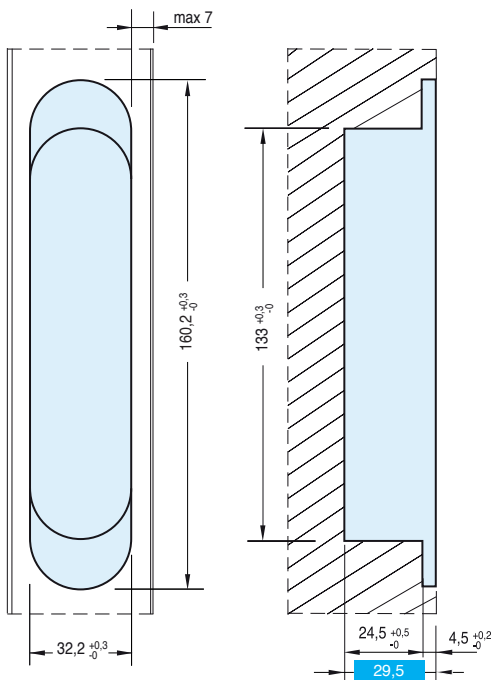


Descarga la declaración de prestaciones en www.inther.es

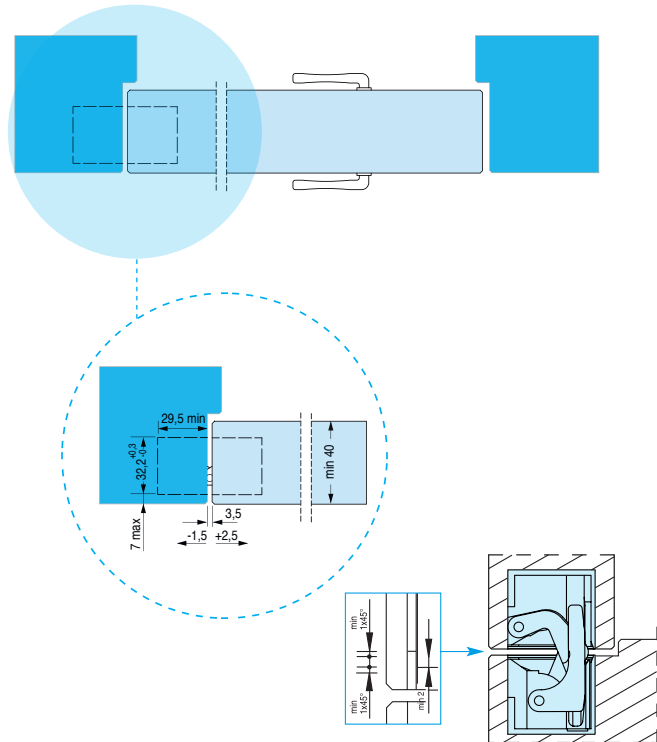
Bisagras ocultas

ALFA 31

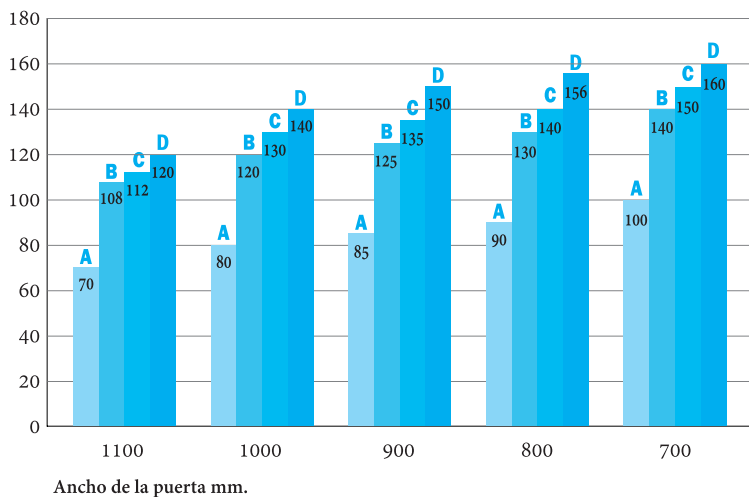
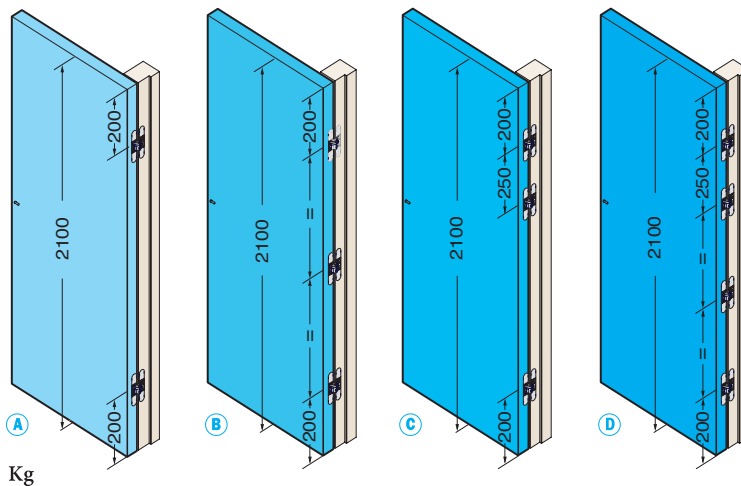
Medidas mecanizado



Sección puertas



Cargas admisibles



Altura a partir 2100

ATENCIÓN

Para H>2100 mm. o para usos con cierrapuertas, consultar con dpto. técnico.

El uso de cierrapuertas reduce la capacidad de carga un 20%.